

# /// Pesquisa de Mercado

Três Passos - RS

Cafeteria

Elaborado por  
**Caravela Dados e Estatísticas**



Três Passos - RS

## **Concorrência regional**

Na região como um todo, a concorrência do setor apresenta um índice de 1,05 trabalhadores para cada mil habitantes. Para Três Passos, o índice do setor é de 1,01, isto indica que a cidade possui uma concorrência menor que a média da região, sendo um sinal positivo para novos investimentos.

## **Destaque Local**

Três Passos - RS é um município de grande relevância na região que se destaca pelo elevado potencial de consumo e pelo alto crescimento econômico. Por outro lado, o pequeno número de novas oportunidades claras de negócios é um fator de atenção.

## **Destaque do Setor**

É um setor de grande relevância para a economia brasileira, com um crescimento muito promissor nos últimos meses. A atividade está presente em diversas regiões do país, também são características um nível de investimento inicial baixo e a alta participação de pequenas empresas.

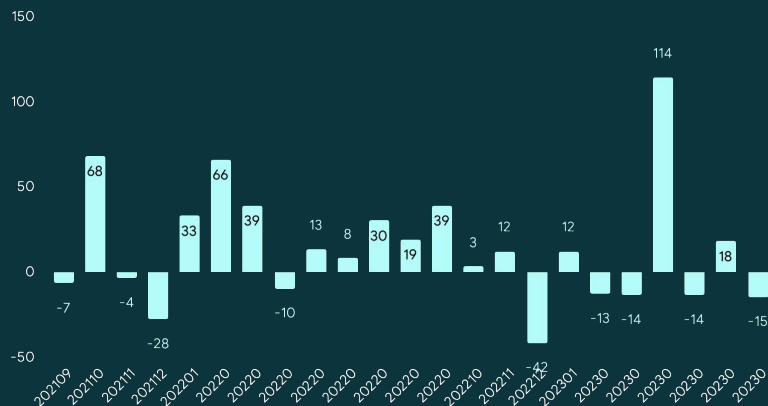


Três Passos - RS

## Geração de Empregos

| Admitidos | Desligados | Ranking UF | Ranking pc |
|-----------|------------|------------|------------|
| 1616      | 1528       | 91°        | 199°       |

### /// Evolução do saldo de empregos



De janeiro a julho de 2023, foram registradas 1,6 mil admissões formais e 1,5 mil desligamentos, resultando em um saldo positivo de 88 novos trabalhadores. Este desempenho é inferior ao do ano passado, quando o saldo foi de 179.

Na pequena região de Três Passos este é o 2° melhor desempenho em termos absolutos. Considerando a geração de vagas pelo tamanho da população, a cidade é a 7° que mais cresce na pequena região de Três Passos.

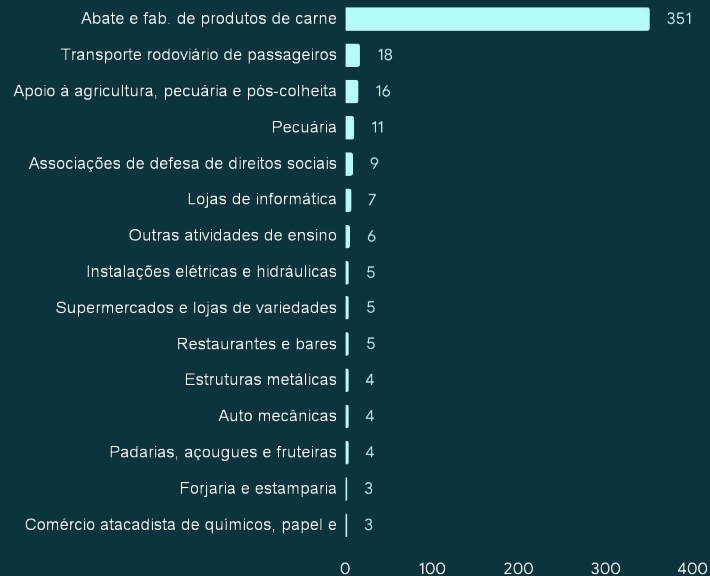


Três Passos - RS

## Geração de Empregos

Destacam-se positivamente o comércio atacadista de alimentos e bebidas (51), as lojas de roupas e calçados (26) e o abate e a fabricação de produtos de carne (14).

### Setores com maior saldo de empregos

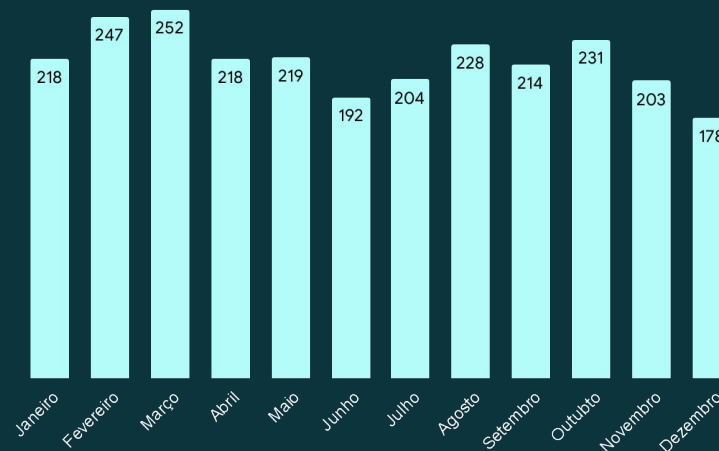


Três Passos - RS

## Geração de Empregos

Ao longo do ano, a geração de emprego da cidade é bem equilibrada, sendo que o mês de março apresentou número mais elevado de contratações e dezembro se mostrou como o período de mais desligamentos e menos oportunidades.

### /// Sazonalidade da geração de empregos



Três Passos - RS

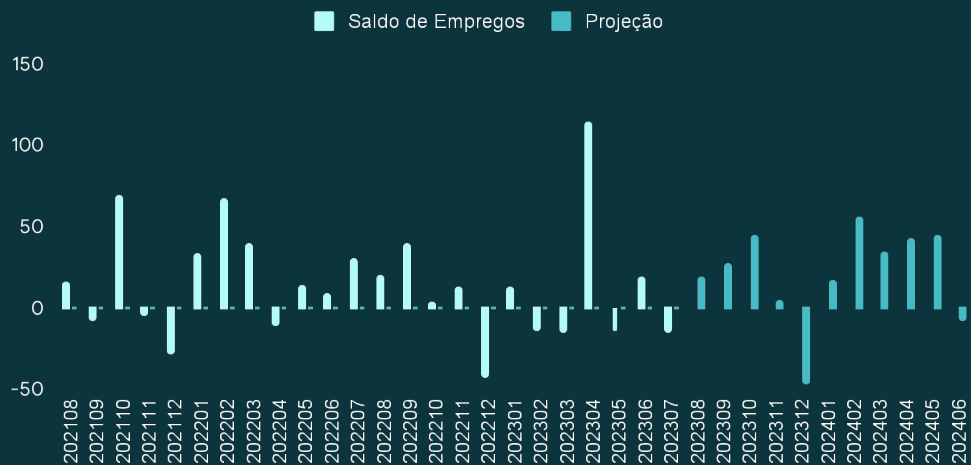
# Geração de Empregos

Admitidos próximo ano

Saldo próximo ano

**2957**
**244**

## /// Projeção do saldo de empregos



Pelas nossas projeções, o período acumulado até julho de 2024 deve apresentar 2957 novas contratações e cerca de 2713 desligamentos, o que deve resultar em um saldo de 244 novos postos de trabalho na cidade. Nos últimos anos mostra um desempenho na média, em um cenário de estabilidade no emprego nos últimos meses.

Três Passos - RS

## Potencial de Consumo

Empregos

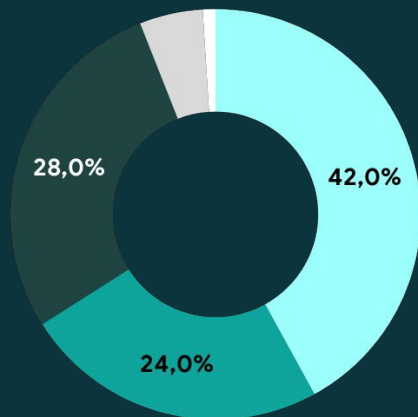
**6,6 mil**

Remuneração média (R\$)

**R\$ 2,5 mil**

### /// Distribuição dos empregos por remuneração média

● Classe E  
 ● Classe D  
 ● Classe C  
 ● Classe B  
 ● Classe A



O município possui 6,6 mil empregos com carteira assinada, a ocupação predominante destes trabalhadores é a de alimentador de linha de produção (686), seguido de vendedor de comércio varejista (395) e de faxineiro (320). A remuneração média dos trabalhadores formais do município é de R\$ 2,5 mil, valor abaixo da média do estado, de R\$ 3,3 mil.

A concentração de renda entre as classes econômicas em Três Passos pode ser considerada normal e é relativamente inferior à média estadual. As faixas de menor poder aquisitivo (E e D) participam com 66,4% do total de remunerações da cidade, enquanto que as classes mais altas representam 5,9%. Destaca-se que a composição de renda das classes mais baixas da cidade têm uma concentração 21,3 pontos percentuais maior que a média estadual, já as faixas de alta renda possuem participação 13,5 pontos abaixo da média.


Do total de trabalhadores, as três atividades que mais empregam são: abate de suínos (1214), administração pública em geral (747) e atendimento em pronto-socorro e unidades hospitalares para atendimento a urgências (295). Entre os setores característicos da cidade, também se destacam as atividades de abate de suínos e atendimento em pronto-socorro e unidades hospitalares para atendimento a urgências.

---

Três Passos - RS

## ***Tendências do Setor***

*Restaurantes e bares*



Grupo composto por: Restaurantes, Lanchonetes, Bares, Bares de entretenimento, Serviços ambulantes de alimentação



## Tendências de Mercado

# Restaurantes e bares

Empregos

Estabelecimentos

Participação de Micro e Pequenas

**1,1 milhões**

**192,6 mil**

**83,89%**

No Brasil, os restaurantes e bares empregam um total de 1,1 milhões de pessoas, o que a coloca como uma atividade de relevância bem alta, com uma participação de 2,28% no mercado de trabalho nacional.

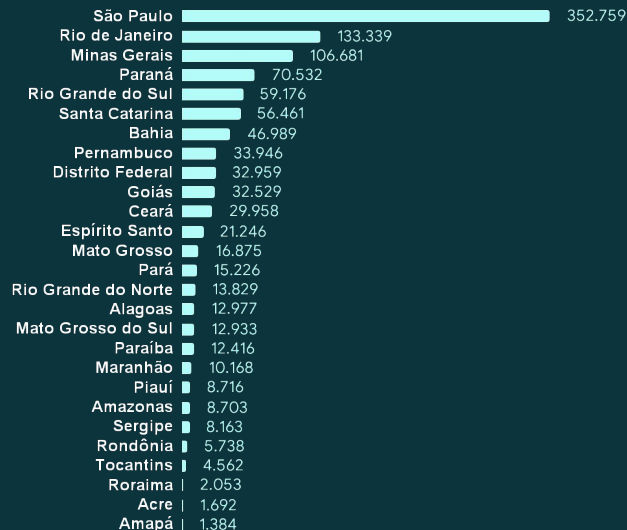
Ao todo, são 192,6 mil estabelecimentos que geram estes empregos formais do setor. O segmento possui alta participação de micro e pequenas empresas com uma média de 5,8 funcionários para cada empresa.

O setor tem uma concentração regional considerada baixa, sendo que os estados com maior participação no emprego são: São Paulo (31,7%), Rio de Janeiro (12%) e Minas Gerais (9,6%).

Fonte: RAIS.

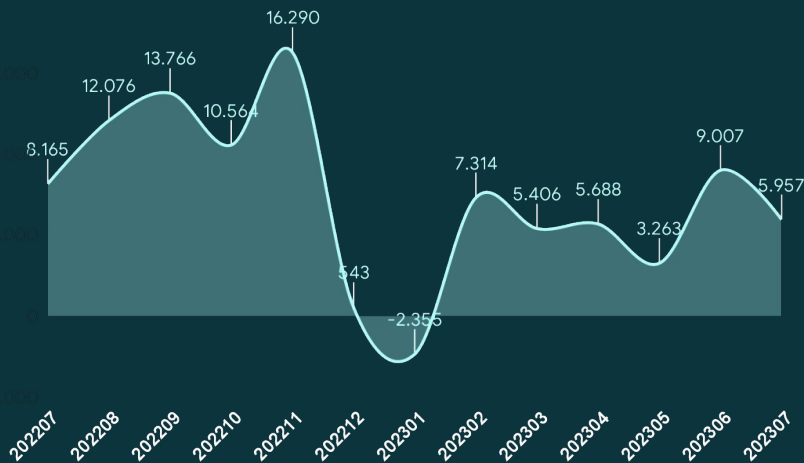


## Disposição dos empregos por UF





### /// Evolução do Saldo de Empregos do Setor



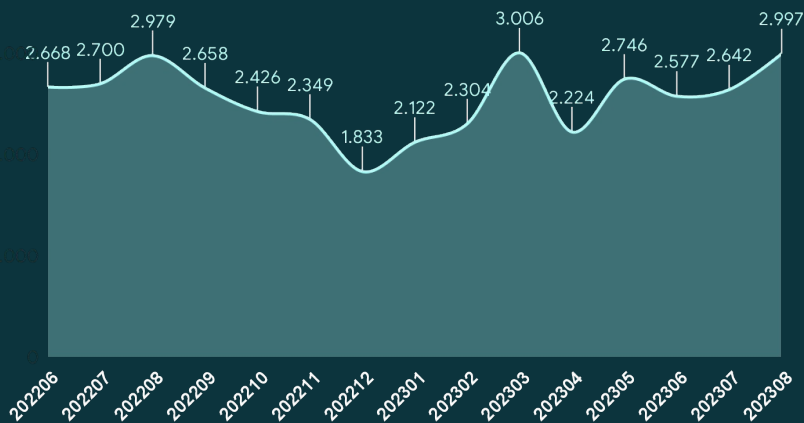
No acumulado de 2023, até julho deste ano, o segmento dos restaurantes e bares apresentou um saldo de empregos de 34,3 mil vagas de trabalho. Ao todo, foram geradas 590,2 mil admissões e 555,9 mil desligamentos. Com isso, o setor apresentou uma variação de 3,08% no seu quadro total de trabalhadores.

No último mês, julho, o desempenho do setor apresentou uma piora em relação ao mês imediatamente anterior, com um saldo de 6 mil, em julho, e de 9 mil, em junho. Considerando os últimos 12 meses, a evolução do quadro de gerações de empregos no setor é considerada bem negativa em comparação aos demais grupos de atividade econômica, colocando o setor na 124ª colocação entre os mais empregados no ano.

Os estados que acumularam maior variação de emprego durante o ano foram: São Paulo (10,32 mil novas vagas geradas), Rio de Janeiro (4,96 mil) e Minas Gerais (3,91 mil).



### /// Evolução da Abertura de Empresas do Setor



Durante o ano de 2023, foram abertas 20,6 mil empresas para atuar com os restaurantes e bares. No mês de agosto, 3 mil novas empresas se somaram ao setor. Comparado ao mesmo mês do ano anterior, houve um queda de -11,8%.

Ao longo do ano, o desempenho do setor é positivo e a tendência de crescimento para os próximos meses é muito alta. Em comparação com as demais atividades econômicas, os restaurantes e bares possui uma relevância bem alta no cenário brasileiro de abertura de empresas.

No Brasil, a abertura de empresas do setor no ano foi liderada pelos seguintes estados: São Paulo (6801 novas empresas), Minas Gerais (2210) e Paraná (1560).

Já no quesito de crescimento ao longo dos últimos doze meses, destacam-se: Minas Gerais (21,8% crescimento ao mês), Paraná (13,1% a.m.) e Ceará (11,8% a.m.).

Três Passos - RS

## Concorrência Local

*Cafeteria*



## Concorrência regional

### **Cafeteria**



| Empregos por mil habitantes na região | Empregos por mil habitantes no bairro | Nível da concorrência no município |
|---------------------------------------|---------------------------------------|------------------------------------|
| <b>1,05</b>                           | <b>1,01</b>                           | <b>baixo</b>                       |

- Na região de Três Passos, estão formalizados 691 empregos no setor. No último ano, houve um crescimento de 3% e as cidades com maior quantitativo de profissionais no setor são: Ijuí, com 25,6% do total de trabalhadores da cidade, Santa Rosa (18,7%) e Santo Ângelo (16,4%).

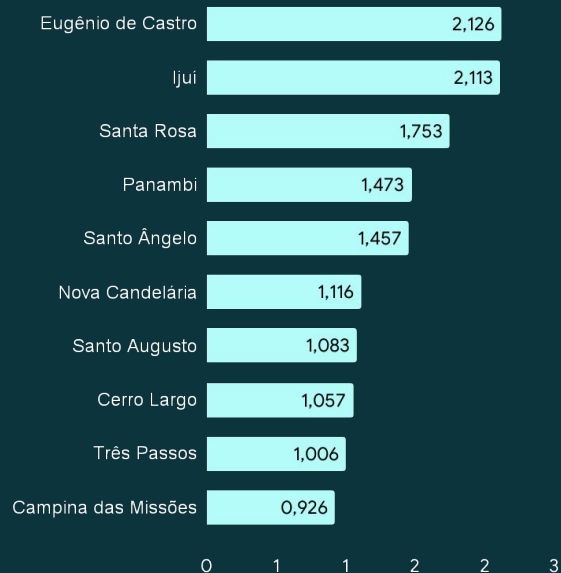
- Em Três Passos foram encontrados registros de 24 trabalhadores formais, portanto a cidade é a 6º com maior número de empregos na região. No ano anterior, o total de trabalhadores do setor era de 28 funcionários (variação de +4 empregos).
- Na região como um todo, a concorrência do setor apresenta um índice de 1,05 trabalhadores para cada mil habitantes. Para Três Passos, o índice do setor é de 1,01, isto indica que a cidade possui uma concorrência menor que a média da região, sendo um sinal positivo para novos investimentos.

## Concorrência regional

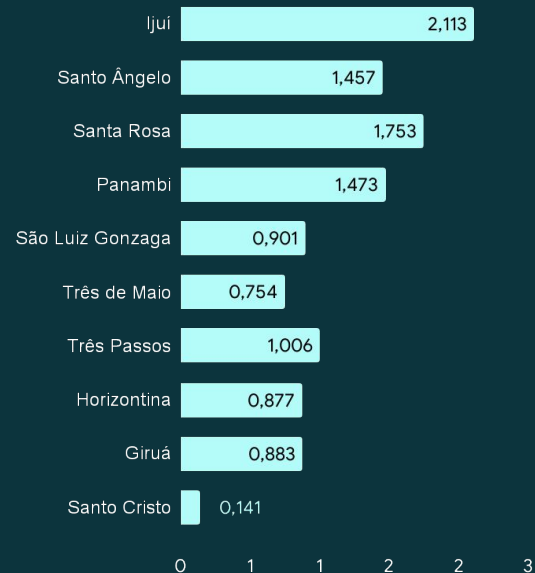
### Cafeteria



#### /// Maiores concorrências na região



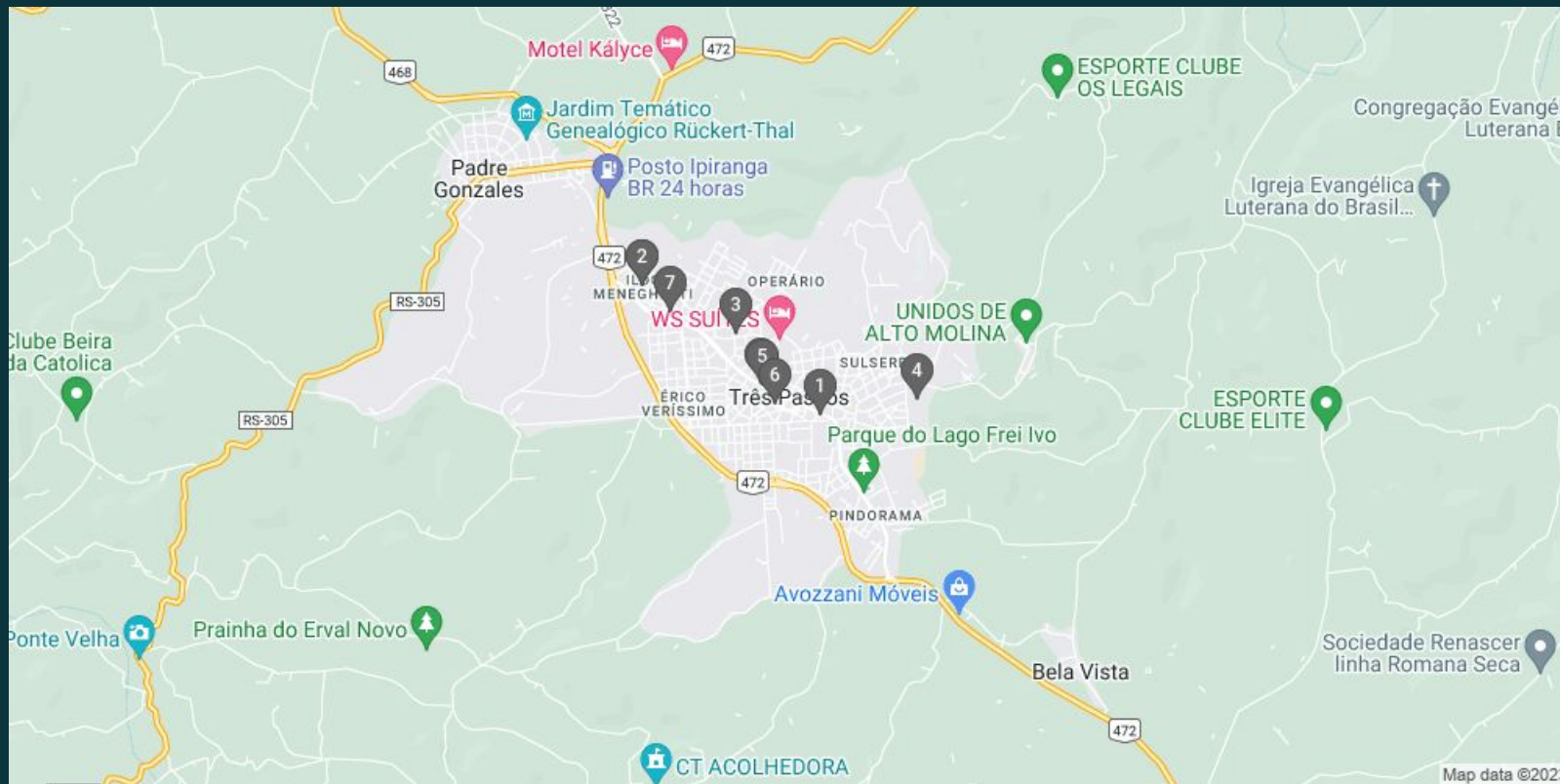
#### /// Concorrência nos maiores municípios da região



# Principais players locais

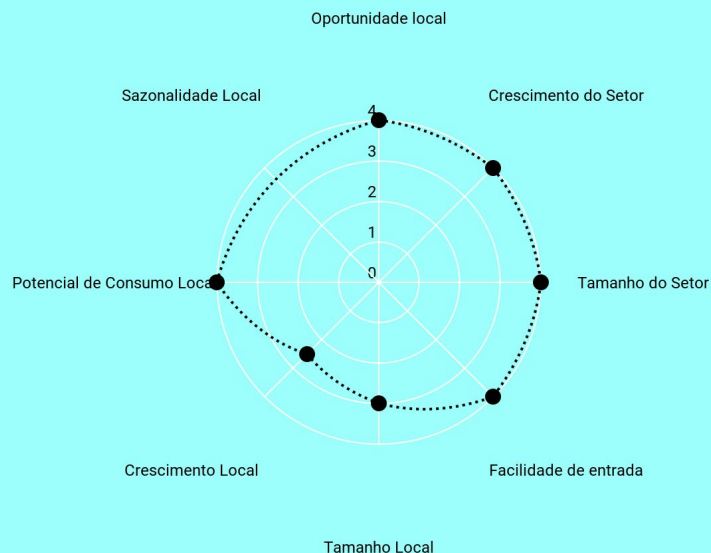
|    | Nome  | Nota | Usuários | Endereço   |
|----|---|------|----------|--|
| 1  | <a href="#">Kaffee Bistrô</a>   | 4.6  | 212      | Av. Júlio de Castilhos, 179 - Centro, Três Passos - RS, 98600-000, Brazil      |
| 2  | <a href="#">Padaria Yucuma</a>  | 4.6  | 49       | Ildo Meneghetti, Três Passos - State of Rio Grande do Sul, 98600-000, Brazil   |
| 3  | <a href="#">_Co Grazing   Tábuas de frios   Cestas   Café da manhã   Eventos   Brindes Corporativos</a> | 5    | 12       | R. Mário Tota, 332 - Centro, Três Passos - RS, 98600-000, Brazil               |
| 4  | <a href="#">Pão Delícia &amp; Cuequinhas da Edj</a>   | 5    | 6        | R. Guia Lopes, 358 - Glória, Três Passos - RS, 98600-000, Brazil               |
| 5  | <a href="#">Sorveteria E Lancheria Enéias</a>   | 4.4  | 219      | Av. Santos Dumont, 414 - Centro, Três Passos - RS, 98600-000, Brazil           |
| 6  | <a href="#">Yabás Cozinha Afetiva</a>   | 5    | 2        | R. Alfredo Dockhorn, 07 - Ildo Meneghetti, Três Passos - RS, 98600-000, Brazil |
| 7  | <a href="#">Alemão Lanches</a>  | 4.6  | 9        | Av. Júlio de Castilhos, 884 - 01 - Centro, Três Passos - RS, 98600-000, Brazil |
| 8  | <a href="#">Armazém do Éden</a>   | 0    | 0        | Av. Júlio de Castilhos, 884 - 01 - Centro, Três Passos - RS, 98600-000, Brazil |
| 9  | <a href="#">Cor &amp; Sabor Sorvetes e Lanches</a>  | 4.7  | 3        | Ildo Meneghetti, Três Passos - State of Rio Grande do Sul, 98600-000, Brazil   |
| 10 | <a href="#">Vicentão Alimentos</a>  | 4.7  | 40       | R. Gen. Daltro Filho, 949-819 - Centro, Três Passos - RS, 98600-000, Brazil    |
| 11 | <a href="#">Roots Burger</a>  | 4.9  | 123      | R. Gen. Daltro Filho, 822 - Centro, Três Passos - RS, 98600-000, Brazil        |
| 12 | <a href="#">Padaria Doce Mania</a>  | 4.3  | 75       | Av. Ijuí, 678 - Pindorama, Três Passos - RS, 98600-000, Brazil                 |
| 13 | <a href="#">Rei do Milk Shake</a>   | 4.6  | 34       | Av. Júlio de Castilhos - Centro, Três Passos - RS, 98600-000, Brazil           |
| 14 | <a href="#">Pastelão Restaurante e Lancheria</a>  | 4.5  | 375      | Av. Júlio de Castilhos, 796-952 - Centro, Três Passos - RS, 98600-000, Brazil  |
| 15 | <a href="#">Cacau Show</a>  | 4.9  | 101      | Av. Júlio de Castilhos, 195 - Centro, Três Passos - RS, 98600-000, Brazil      |

# Principais players locais





# Conclusão



Um dos pontos positivos encontrados é a baixa concorrência local, que abre espaço para novos investimentos na cidade. Entre as características locais, destaca-se a alta regularidade econômica da cidade, que traz mais segurança para retornos de médio prazo. O setor de atuação ganha relevância pelo ótimo crescimento recente.



## Pesquisa de Mercado

Data de elaboração deste relatório: **25/09/2023**

/// Crvl

**dados e estatísticas**

Sempre trabalhamos com as informações mais recentes que existem e trabalhamos a partir dos dados públicos para construções de análises e índices próprios, que ajudem no desenvolvimento da economia local.

---

Para mais detalhes, relatórios mais completos ou projetos de dados e estatísticas, entre em contato pelo e-mail

✉ **[contato@caravela.biz](mailto:contato@caravela.biz)**.